

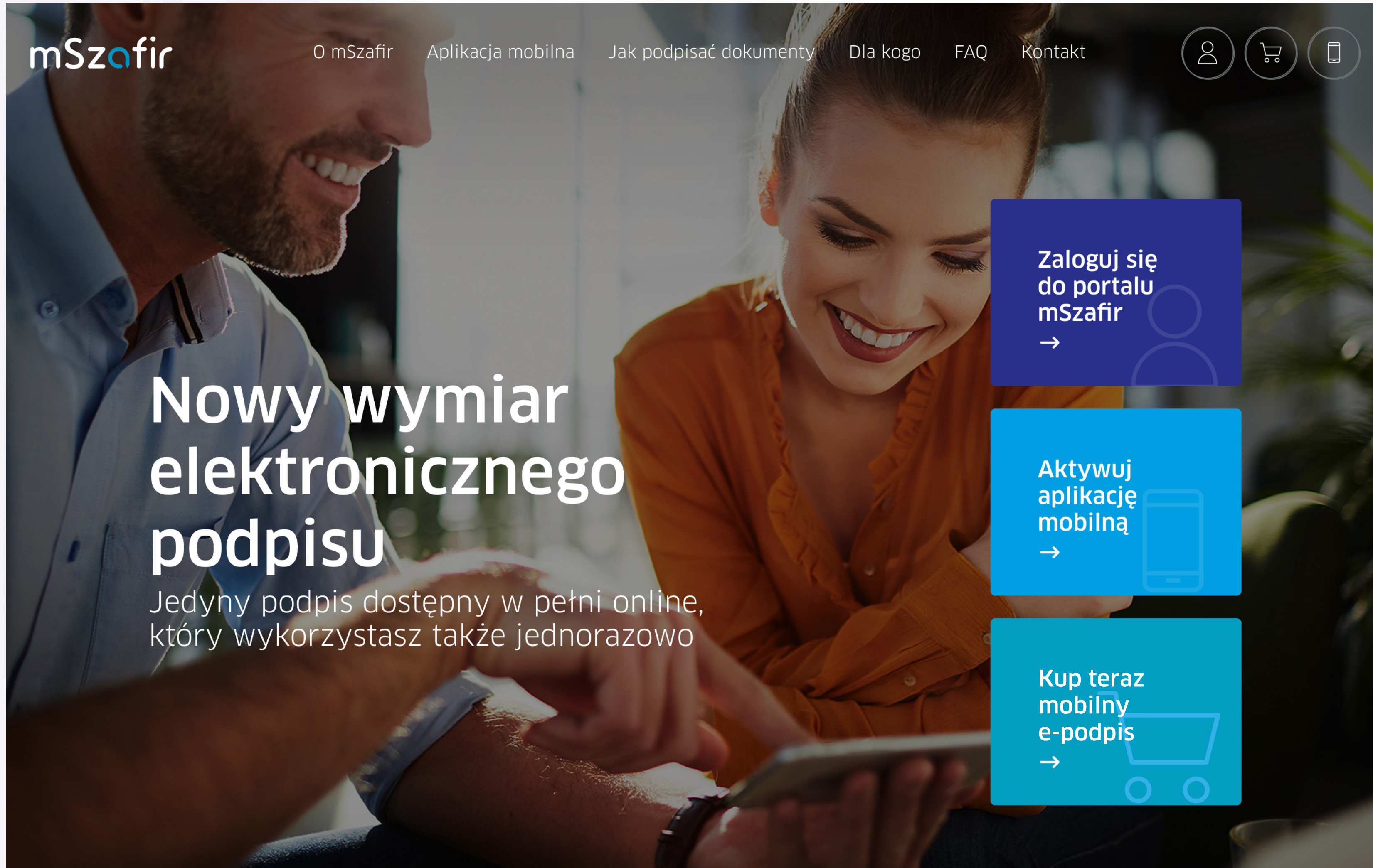
mSzafir

Tutorial:
Jak kupić podpis mSzafir
z długim terminem
ważności i podpisywać
dokumenty?

Sposób potwierdzenia tożsamości: **mojeID**

KIR.





Krok 1

Wejdź do portalu mSzafir
<https://www.mszafir.pl/>
i kliknij „**Kup teraz mobilny e-podpis**”.

Krok 2

W sklepie internetowym Szafir: <https://szafir.kir.com.pl/eshop-web/items.html> wybierz **Kwalifikowany mobilny e-podpis mSzafir (długi termin ważności)**.

The screenshot displays the Szafir e-shop interface. At the top, the logo 'KIR Szafir' is on the left, and navigation links 'Oferta', 'Jak kupić e-podpis?', 'Kontakt', and a shopping cart with '0,00 zł' are on the right. The main banner features the text 'mSzafir - podpis dostępny w pełni online' and 'Wypróbuj w wersji jednorazowej', accompanied by an image of a woman using a laptop. Below the banner, a vertical list of categories is on the left, and a grid of product cards is on the right. The product cards include:

- Zestaw do kwalifikowanego e-podpisu z kartą (netto 198,00 zł, brutto 243,54 zł)
- Odnowienia certyfikatów (netto 109,00 zł, brutto 134,07 zł)
- Kwalifikowany mobilny e-podpis mSzafir (długi termin ważności) (netto 238,00 zł, brutto 292,74 zł)
- Kwalifikowany mobilny e-podpis mSzafir (jednorazowy) (netto 15,00 zł, brutto 18,45 zł)
- Zestawy z certyfikatem niekwalifikowanym (netto 199,00 zł, brutto 244,77 zł)
- Znakowanie czasem - abonament (netto 19,00 zł, brutto 23,37 zł)
- Zestawy kwalifikowane pieczęci elektronicznej
- Certyfikaty SSL
- Kwalifikowany certyfikat witryn Internetowych
- Karty i czytniki
- Odnowienie certyfikatu mSzafir z długim terminem ważności

mSzafir - Jak kupić podpis mSzafir z długim terminem ważności i podpisywać dokumenty?
Potwierdzenie tożsamości z mojejID

Krok 3

Wybierz okres ważności certyfikatu i limit podpisów. **Zaznacz „Bankowość elektroniczna”** jako sposób potwierdzenia swojej tożsamości.

Limit podpisów

- 1 tys. podpisów
- 10 tys. podpisów
- 50 tys. podpisów
- 2 tys. podpisów
- 20 tys. podpisów
- 100 tys. podpisów

Wybierz sposób potwierdzenia tożsamości

[Więcej informacji](#)

Bankowość elektroniczna

Zaloguj się do bankowości internetowej i potwierdź zdalnie swoją tożsamość

Usługa dostępna dla klientów PKO Banku Polskiego, Inteligo, mBank

[Więcej informacji](#)

Certyfikat kwalifikowany

Potwierdź swoją tożsamość kwalifikowanym certyfikatem zapisanym na karcie kryptograficznej

[Więcej informacji](#)

W placówce KIR

Wybierz odpowiednią placówkę i odbierz certyfikat osobiście

Banki, w których potwierdzisz swoją tożsamość:



Krok 4

Uzupełnij wymagane dane (opcjonalnie nadaj Hasło do unieważnienia certyfikatu) i zaakceptuj Regulamin usługi mSzafir. Wprowadź kod rabatowy (jeśli go posiadasz), następnie kliknij „Zamawiam i płacę”.

Dane kontaktowe

E-mail*

jan.kowalski@email.pl

Powtórz E-mail*

jan.kowalski@email.pl

Upewnij się, że wpisany przez Ciebie adres email jest prawidłowy.

Na podany adres e-mail będą przesyłane powiadomienia związane z obsługą zamówienia i certyfikatu.

Numer telefonu (preferowany tel. komórkowy)*

+48 000000000

Dane klienta

Reprezentuję firmę / Jestem osobą fizyczną prowadzącą działalność gospodarczą

Jestem osobą fizyczną

Nazwa klienta*

Jan Kowalski

Ulica i numer*

Al. Jerozolimskie

Kod pocztowy*

02-486

Miasto*

Warszawa

Województwo*

mazowieckie

Kraj*

Polska

NIP*

98765432198

Nie posiadam numeru NIP nadanego przez polski urząd

Uwaga! Wskazane dane zostaną użyte do wystawienia e-faktury. e-faktura zostanie wysłana na podany adres e-mail.

Hasło do unieważnienia certyfikatu:

min. 8 znaków, tylko litery i cyfry, bez znaków specjalnych i diakrytycznych

Akceptuję Regulamin usługi mSzafir

Potwierdzam zapoznanie się i akceptuję [Regulamin Usługi mSzafir](#), w tym w zakresie klauzul informacyjnych dotyczących zasad przetwarzania danych osobowych.

* Obowiązkowe pola do wypełnienia

Kod rabatowy:

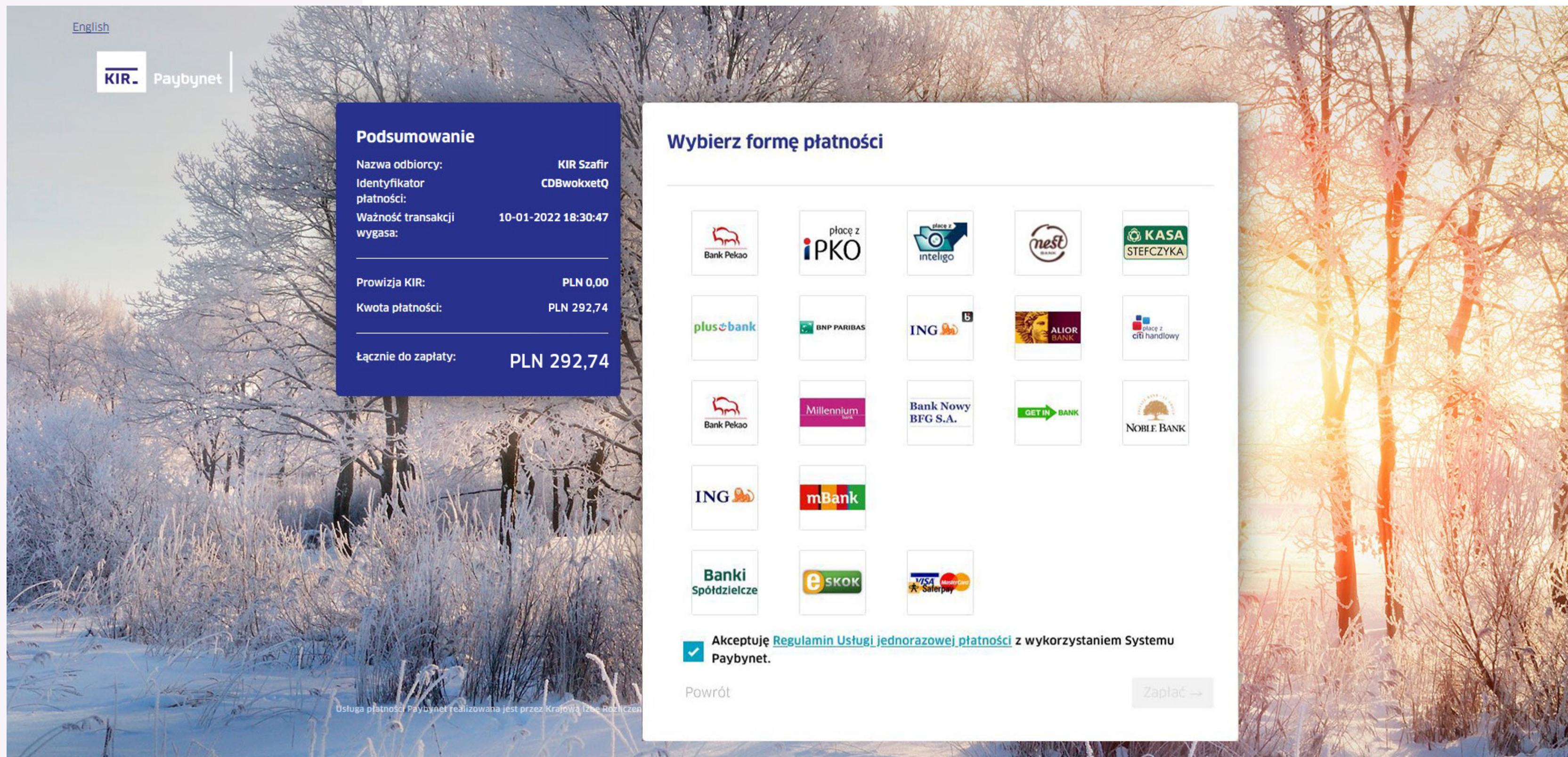
netto 238,00 zł
brutto 292,74 zł

Przelicz >

Zamawiam i płacę >

Krok 5

Wybierz formę płatności, zaakceptuj Regulamin usługi Paybynet i **dokonaj płatności – z wybranym bankiem lub kartą płatniczą.**



The screenshot displays the Paybynet payment interface. At the top left, there is a language selector set to "English" and the "KIR. Paybynet" logo. The main content is divided into two sections: a transaction summary on the left and a payment method selection grid on the right.

Podsumowanie

Nazwa odbiorcy:	KIR Szafir
Identyfikator płatności:	CDBwokxetQ
Ważność transakcji wygasa:	10-01-2022 18:30:47
<hr/>	
Prowizja KIR:	PLN 0,00
Kwota płatności:	PLN 292,74
<hr/>	
Łącznie do zapłaty:	PLN 292,74

Wybierz formę płatności

The payment method grid includes the following options:

- Bank Pekao
- placę z iPKO
- inteligo
- meSt
- KASA STEFCZYKA
- plusbank
- BNP PARIBAS
- ING
- ALIOR
- placę z citi handlowy
- Bank Pekao
- Millennium
- Bank Nowy BFG S.A.
- GET IN BANK
- NORIF BANK
- ING
- mBank
- Banki Spółdzielcze
- eSKOK
- Banki Spółdzielcze
- SKOK
- Banki Spółdzielcze
- SKOK
- Banki Spółdzielcze
- SKOK

At the bottom, there is a checkbox labeled "Akceptuję [Regulamin Usługi jednorazowej płatności](#) z wykorzystaniem Systemu Paybynet." which is checked. Below the checkbox are two buttons: "Powrót" and "Zapłać →".

Usługa płatności Paybynet realizowana jest przez Krajową Izbę Rozliczeń

Krok 6

Zamówienie zrealizowane,
teraz możesz przejść do
generowania certyfikatu.
Aby rozpocząć, kliknij
„Generuj certyfikat”.



Zamówienie zostało zarejestrowane pod nr 331930!

Na Twój adres e-mail zostało wysłane potwierdzenie zamówienia
wraz z wszelkimi informacjami.

[Generuj certyfikat >](#)

Krok 7

Kliknij „**Potwierdź z mojeID**”
i przejdź przez proces
potwierdzania tożsamości
online.



Rozpoczynasz generowanie zakupionego certyfikatu

Za chwilę zostaniesz przekierowany do mojeID, aby potwierdzić swoją tożsamość. Dane przekazane przez bank zostaną umieszczone w Twoim certyfikacie.

Nie zamykaj przeglądarki. Jeżeli chcesz rozpocząć generowanie certyfikatu później - skorzystaj z linka otrzymanego w mailu potwierdzającym zakup certyfikatu. Link jest ważny 24 godziny.

Potwierdź z mojeID >

mojID

Krok 8

Wybierz bank, z którym potwierdzisz swoją tożsamość.

Potwierdź tożsamość online



← Powrót

mojID służy do zdalnego potwierdzania tożsamości. Pozwala na bezpieczną weryfikację Twoich danych za pomocą bankowości elektronicznej. Zawsze zobaczysz co i komu przekazujesz. Przekazanie danych każdorazowo wymaga Twojej akceptacji. Dzięki mojID korzystasz wygodnie z usług dostępnych online.

KIR. Krajowa Izba Rozliczeniowa © Wszelkie prawa zastrzeżone

mSzafir - Jak kupić podpis mSzafir z długim terminem ważności i podpisywać dokumenty?
Potwierdzenie tożsamości z mojID

Krok 9

Zaloguj się do swojej bankowości internetowej, aby wyrazić zgodę na przekazanie danych do certyfikatu i przejdź dalej.



Przekazanie danych do: Krajowa Izba Rozliczeniowa S.A.- mSzafir

Upoważniam mBank do przekazania do **Krajowa Izba Rozliczeniowa S.A.- mSzafir**, poprzez KIR S.A. z siedzibą w Warszawie, ul. rtm. W. Pileckiego 65, moich danych objętych tajemnicą bankową:

- PESEL: *****
- Imię:
- Nazwisko:
- Data urodzenia: _**_**

w celu: **Potwierdzenie tożsamości na potrzeby generowania kwalifikowanego certyfikatu z długim terminem ważności**

Potwierdzam poprawność moich danych i wnioskuję o wydanie jednorazowego Środka Identyfikacji Elektronicznej, obejmującego moje dane w mBanku:

[ZOBACZ DANE](#)

Zapoznałem się i akceptuję treść **REGULAMINU**

Zaznacz wszystkie



Wysłaliśmy powiadomienie autoryzacyjne na Twój telefon. Pozostań na tej stronie i potwierdź operację w aplikacji mobilnej.

Zatwierdź w aplikacji mobilnej operację nr 3 z 21.12.2020.

[ANULUJ](#)



WYRAZIŁEŚ ZGODĘ

Utworzyliśmy Środek Identyfikacji Elektronicznej.

Za **0 sekund** zostaniesz przekierowany do Krajowa Izba Rozliczeniowa S.A.- mSzafir i prześlemy Twoje dane.

[WRÓĆ DO MOJEID](#)



Krok 10

Sprawdź poprawność danych do certyfikatu kwalifikowanego, zaznacz checkbox potwierdzający i kliknij „Potwierdzam dane”.

Poniżej dane potwierdzone w procesie weryfikacji tożsamości, które zostaną umieszczone w kwalifikowanym certyfikacie.

Imię

JAN

Nazwisko

KOWALSKI

Pesel

98765432198

Dane są nieprawidłowe? Skontaktuj się z infolinią.



Potwierdzam, że powyższe dane są prawdziwe i aktualne i wyrażam zgodę na ich użycie w celu wygenerowania certyfikatu oraz potwierdzam przyporządkowanie do mnie danych służących do weryfikacji podpisów elektronicznych zawartych w tak wydanym certyfikacie

Usługa mSzafir jest świadczona online i zostanie wykonana niezwłocznie. Usługa wydania certyfikatu będzie w pełni wykonana z chwilą wytworzenia certyfikatu w systemie KIR. Od tej chwili - na podstawie art. 38 pkt 1 ustawy z dnia 30 maja 2014 r. o prawach konsumenta (Dz.U. z 2014 poz. 827) - Konsument utraci możliwość odstąpienia od umowy na świadczenie usługi mSzafir. Klient akceptując Regulamin usługi mSzafir i składając zamówienie zgadza się na rozpoczęcie wykonywania usługi mSzafir przed upływem terminu do odstąpienia od umowy na świadczenie usługi mSzafir oraz potwierdza, że został poinformowany o braku możliwości odstąpienia od tej umowy po jej wykonaniu.

Potwierdzam dane >

Krok 11

Poczekaj – generujemy
certyfikat.



Trwa proces generowania kluczy i certyfikatu

Prosimy czekać



Usługa podpisu elektronicznego mSzafir
Jest realizowana przez Krajową Izbę Rozliczeniową S.A.

Infolinia: 801 500 207
e-mail: kontakt@kir.pl

Krajowa Izba Rozliczeniowa 2020 © Wszelkie prawa zastrzeżone

Krok 12


Teraz aktywuj aplikację mobilną – jest to konieczny krok do rozpoczęcia składania podpisów.

Kliknij „Aktywuj” – nastąpi przekierowanie do portalu mSzafir do zakładki „Aplikacje mobilne”.

KIR Szafir

Certyfikat został wygenerowany i jest gotowy do użycia

Imię	Nazwisko	Numer dokumentu
JAN	KOWALSKI	PNOPL-98765432198
Ważny od	Ważny do	
19/03/2020 17:36	19/03/2021 17:36	

 **Aktywuj aplikację mobilną, aby rozpocząć korzystanie z usługi mSzafir** [Aktywuj >](#)

Pobierz certyfikat
Pobierz oraz zachowaj certyfikat na swoim urządzeniu
[Zapisz](#)

Złóż podpis
Przejdź do logowania na portalu mSzafir aby złożyć podpis
[Złóż podpis](#)


Usługa podpisu elektronicznego mSzafir
Jest realizowana przez Krajową Izbę Rozliczeniową S.A.


Infolinia: 801 500 207
e-mail: kontakt@kir.pl

Krok 13


Pobierz i zainstaluj aplikację mobilną na swoim urządzeniu. Kliknij „Aktywuj aplikację mobilną w 5 krokach” i **postępuj według instrukcji.**


mSzafir

 Podpisz dokument

 Dostępne certyfikaty

 **Aplikacje mobilne**

 Moje dane

 Wyloguj się

 Usuń

 Zablokuj

 Odblokuj

 Reset PIN

Aktywuj aplikację mobilną

Rozpoczynasz proces aktywacji aplikacji mobilnej.

Aby go przeprowadzić sprawdź czy masz zainstalowaną aplikację mSzafir na swoim urządzeniu mobilnym, które będzie wykorzystywane do autoryzacji pary kluczy.

Aplikacja do pobrania:

Pobierz aplikację dla urządzeń z iOS



Pobierz aplikację dla urządzeń z Androidem



W kolejnym kroku aktywujesz aplikację mobilną zainstalowaną na Twoim urządzeniu. W trakcie aktywacji aplikacji wygenerujesz swój kod, który następnie należy wpisać w aplikacji mobilnej.

Aktywuj aplikację mobilną w 5 krokach →

mSzafir - elektroniczny podpis
Usługa elektronicznego podpisu mSzafir realizowana jest przez Krajową Izbę Rozliczeniową S.A.

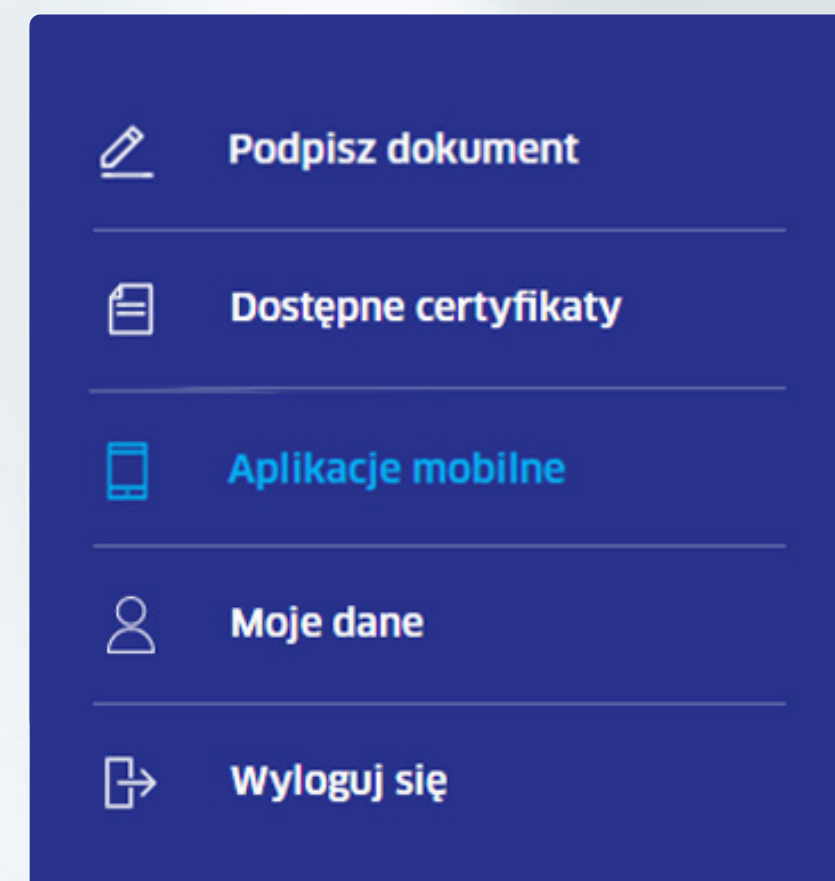
Zalogowany:

Infolinia 8

mSzafir - Jak kupić podpis mSzafir z długim terminem ważności i podpisywać dokumenty?
Potwierdzenie tożsamości z mojID

Krok 14

Uruchom na telefonie aplikację mSzafir.
Następnie kliknij „**Dalej**”,
aby wprowadzić dane
niezbędne do aktywacji
aplikacji.



Aktywuj aplikację mobilną

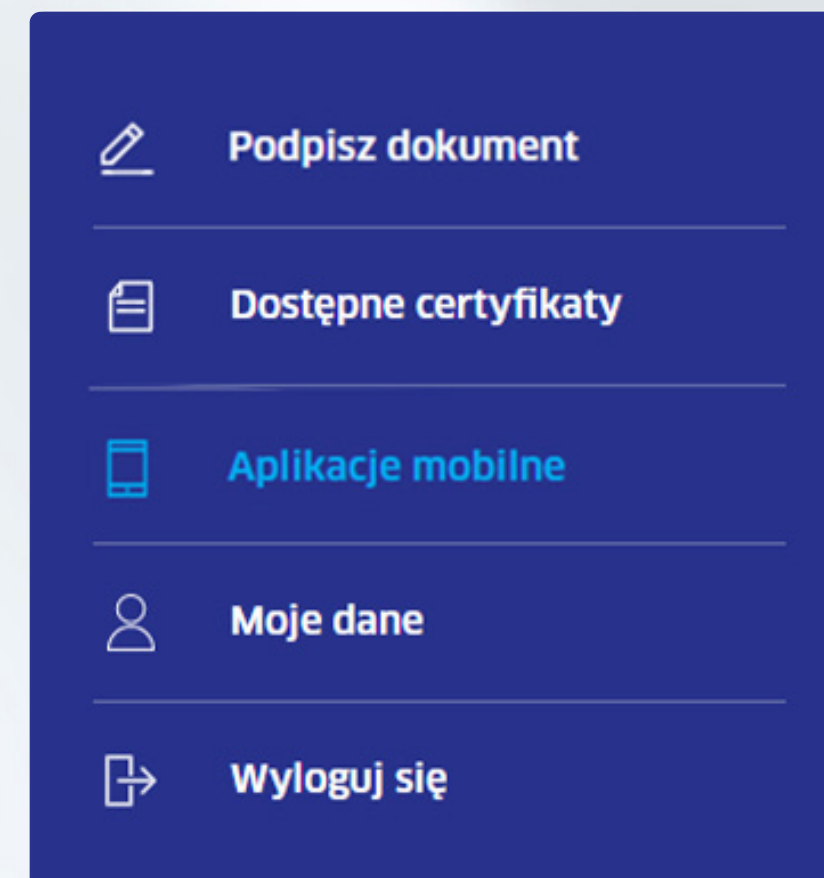
- 1 **Uruchom aplikację**
Rozpoczynasz proces aktywacji aplikacji mobilnej. Aby go przeprowadzić sprawdź, czy masz zainstalowaną aplikację mSzafir na swoim urządzeniu mobilnym, które będzie wykorzystywane do autoryzacji pary kluczy.

Uruchom aplikację mSzafir. Następnie kliknij „Dalej”, aby wprowadzić dane niezbędne do aktywacji aplikacji.



Krok 15

W aplikacji mobilnej na telefonie podaj swój numer PESEL.



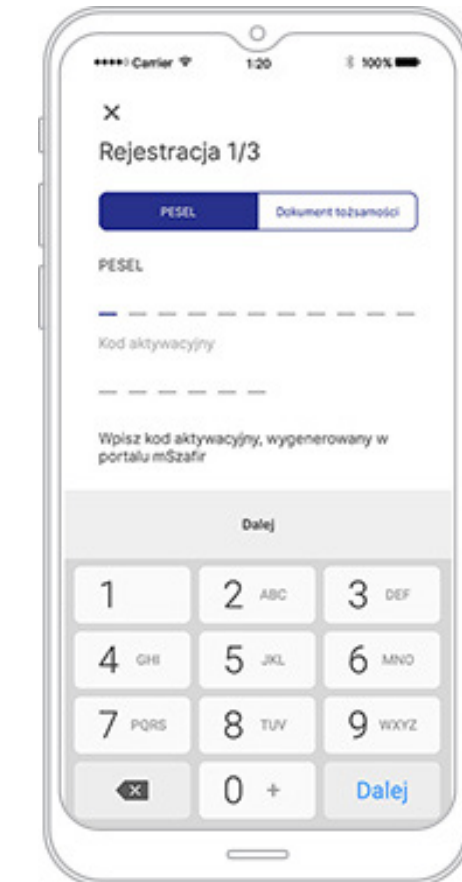
2

Wprowadź dane

Podaj swój numer PESEL, jeśli zakup certyfikatu był potwierdzony z mojeID lub certyfikatem kwalifikowanym, który zawiera PESEL.

lub

podaj numer dokumentu tożsamości, z certyfikatem kwalifikowanym, którym potwierdzona była tożsamość.



Krok 16

Kliknij i wygeneruj kod aktywacyjny. Wpisz w aplikacji na telefonie kod aktywacyjny, który otrzymasz w tym oknie.

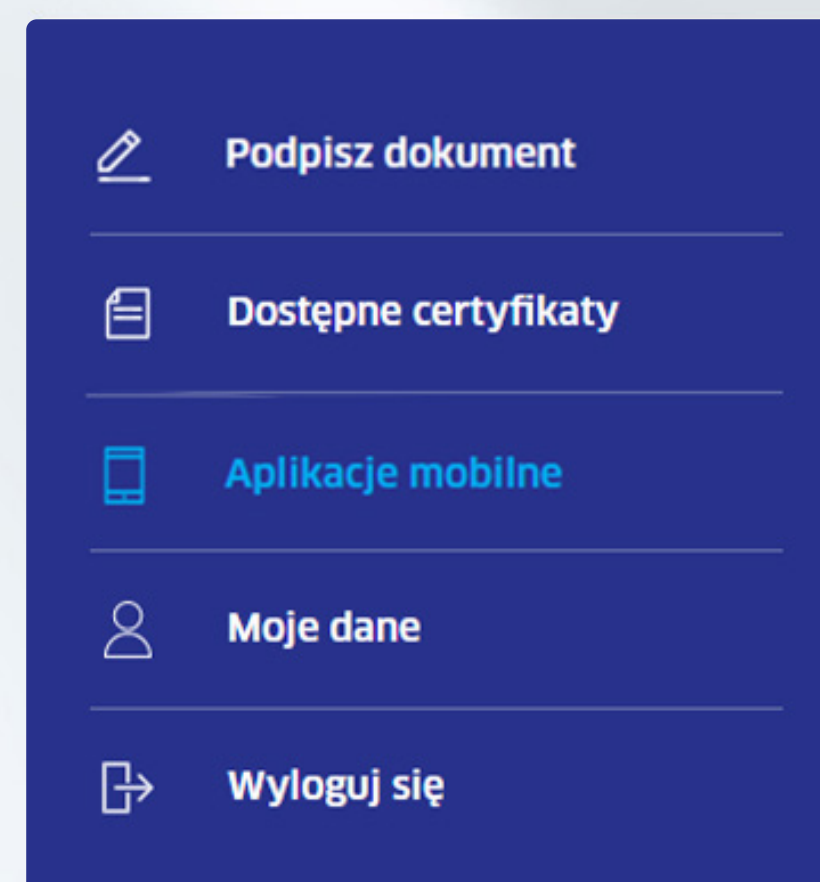
The screenshot displays the mSzafir mobile application interface. At the top left is the mSzafir logo, and at the top right, it shows the user is logged in as 'Jan Kowalski' with a session timer. A dark blue sidebar menu on the left contains the following options: 'Podpisz dokument' (with a pencil icon), 'Dostępne certyfikaty' (with a document icon), 'Aplikacje mobilne' (with a smartphone icon and highlighted in blue), 'Moje dane' (with a person icon), and 'Wyloguj się' (with a door icon). The main content area shows two steps: Step 3, 'Wygeneruj kod aktywacyjny', which features a red button that says 'Kliknij tutaj, aby wygenerować swój kod aktywacyjny' and a field for the activation code with six empty boxes. Step 4, 'Wpisz wygenerowany kod aktywacyjny w aplikacji mobilnej', includes an image of a smartphone displaying the registration screen with fields for PESEL and the activation code.

mSzafir - elektroniczny podpis
Usługa elektronicznego podpisu mSzafir realizowana jest przez Krajową Izbę Rozliczeniową S.A.

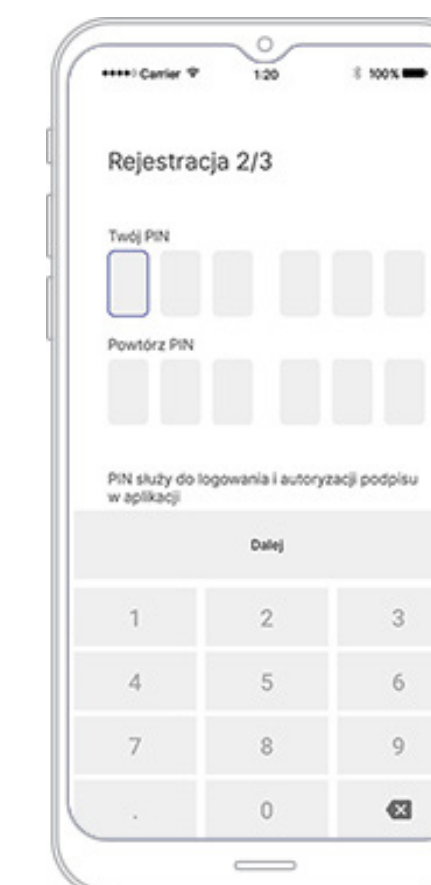
Zalogowany: Jan Kowalski | Czas sesji
Infolinia 801 500 207 | kontakt

Krok 17

W aplikacji na telefonie **nadaj kod PIN**, który posłuży Ci do każdorazowego logowania do aplikacji.



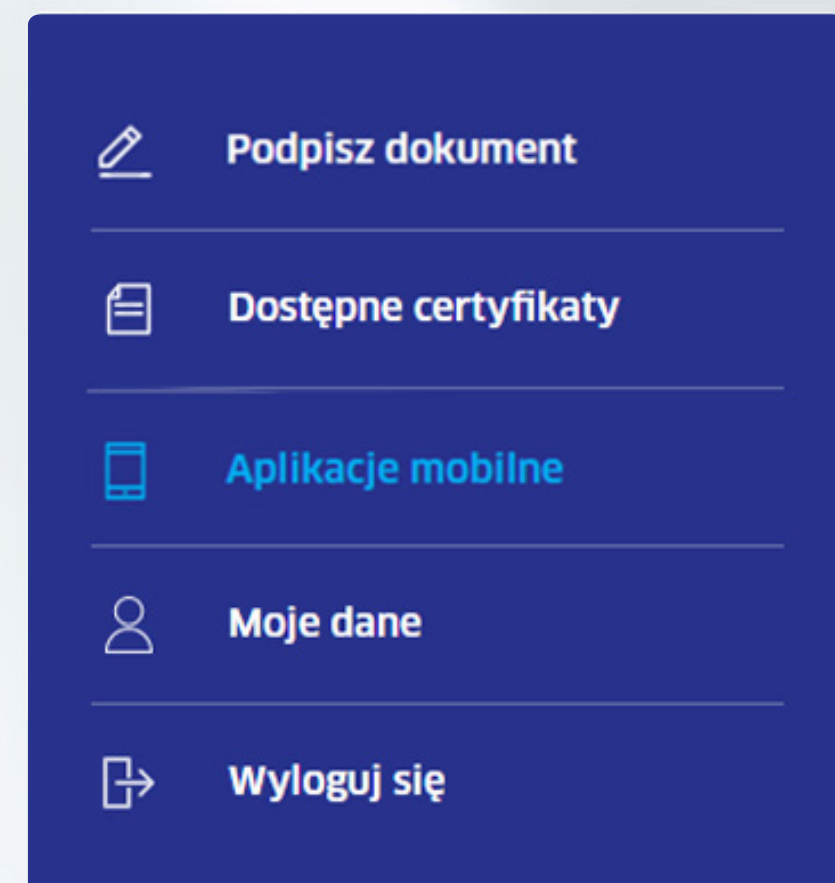
4 Nadaj kod PIN
Podaj kod PIN, który posłuży Ci do logowania do aplikacji.



Krok 18

Aplikacja poinformuje Cię o pomyślnej rejestracji.

Gratulacje, teraz możesz rozpocząć składanie podpisów.



5 **Aktywacja**
Proces aktywacji aplikacji został uruchomiony. Aplikacja poinformuje Cię o jego zakończeniu.

Gratulacje, od tego momentu będziesz mógł rozpocząć składanie podpisów.



Krok 19

Przejdź do zakładki Podpisz dokument. Aby rozpocząć podpisywanie dokumentów, wskaż pliki z dysku Twojego komputera – **w formacie PDF.**

mSzafir

- Podpisz dokument
- Dostępne certyfikaty
- Aplikacje mobilne
- Moje dane
- Wyloguj się

Certyfikat do podpisu

JAN KOWALSKI: PNOPL-98765432198

Ważność certyfikatu od: 22/01/2020 00:11 do: 22/01/2022 00:11

Nr seryjny: 4f6f ... 10ee

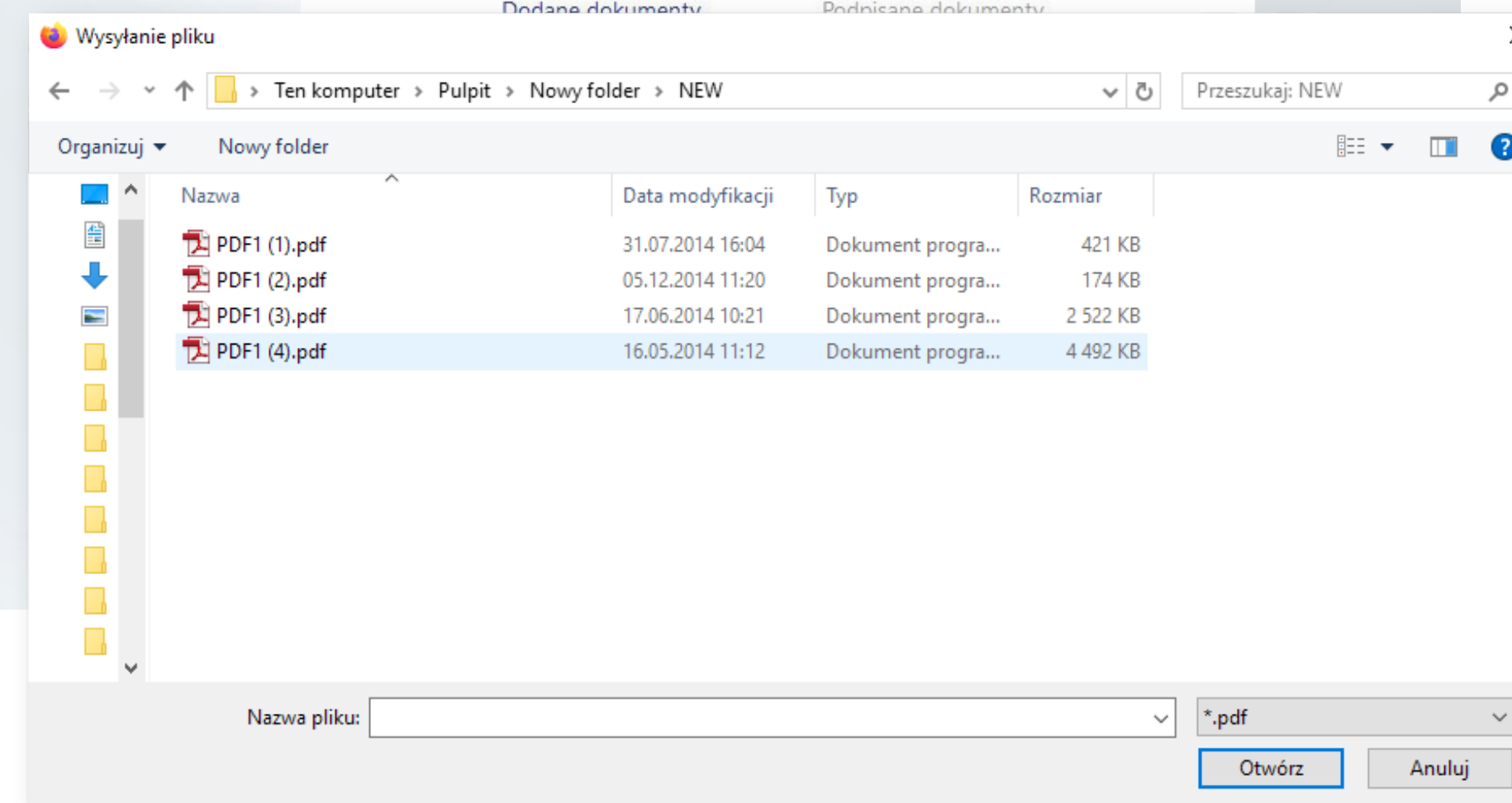
Limit podpisów: 1970/2000

Dodaj dokument

Wybierz pliki w formacie PDF

Dodaj →


mSzafir - elektroniczny podpis
Usługa elektronicznego podpisu mSzafir realizowana jest przez Krajową Izbę Rozliczeniową S.A.





mSzafir - Jak kupić podpis mSzafir z długim terminem ważności i podpisywać dokumenty?
Potwierdzenie tożsamości z mojejID


Krok 20


Zaznacz wybrane dokumenty z listy.
Jednocześnie możesz podpisać od 1 do 20 dokumentów.

-  Podpisz dokument


-  Dostępne certyfikaty

-  Aplikacje mobilne

-  Moje dane

-  Wyloguj się

Certyfikat do podpisu


 JAN KOWALSKI; PNOPL-98765432198 ▼

Ważność certyfikatu od: 22/01/2020 00:11 do: 22/01/2022 00:11

Nr seryjny: 4f6f ... 10ee

Limit podpisów: 1970/2000

Dodaj dokument

 Wybierz pliki w formacie PDF Dodaj →

Dodane dokumenty
Podpisane dokumenty

Nazwa dokumentu	Data dodania ^	○
1. PDF1 (4).pdf	2020/03/19 17:40:58	○

↶
Autoryzuj i podpisz →

Krok 21

Kliknij

„Autoryzuj i podpisz”.

mSzafir

 Podpisz dokument

 Dostępne certyfikaty

 Aplikacje mobilne

 Moje dane

 Wyloguj się

Certyfikat do podpisu

 JAN KOWALSKI; PNOPL-98765432198

Ważność certyfikatu od: 22/01/2020 00:11 do: 22/01/2022 00:11

Nr seryjny: 4f6f ... 10ee

Limit podpisów: 1970/2000

Dodaj dokument

 Wybierz pliki w formacie PDF

Dodaj →

Dodane dokumenty

Podpisane dokumenty

Nazwa dokumentu

Data dodania ^



1. PDF1 (4).pdf

2020/03/19 17:40:58



 Usuń

Autoryzuj i podpisz →

mSzafir - elektroniczny podpis
Usługa elektronicznego podpisu mSzafir realizowana jest przez Krajową Izbę Rozliczeniową S.A.

mSzafir - Jak kupić podpis mSzafir z długim terminem ważności i podpisywać dokumenty?
Potwierdzenie tożsamości z mojejID

Krok 22


Zaznacz, że zapoznałeś(aś) się z treścią dokumentów, które chcesz podpisać. Możesz obejrzeć zawartość podpisywanego dokumentu klikając na obraz.


mSzafir

 Podpisz dokument

 Dostępne certyfikaty

 Aplikacje mobilne

 Moje dane

 Wyloguj się

Podpisz dokument

 JAN KOWALSKI: PNOPL-98765432198

Ważność certyfikatu od: 22/01/2020 00:11 do: 22/01/2022 00:11

Nr seryjny: 4f6f ... 10ee

Limit podpisów: 1970/2000

[← Lista dokumentów](#)

Wybrany dokument

Nazwa dokumentu	Liczba stron
1. PDF1 (4).pdf Skrót: A52F DBD0 ... EAD0 DC3F	1

Zapoznałem(am) się z treścią dokumentu


Autoryzuj za pomocą:

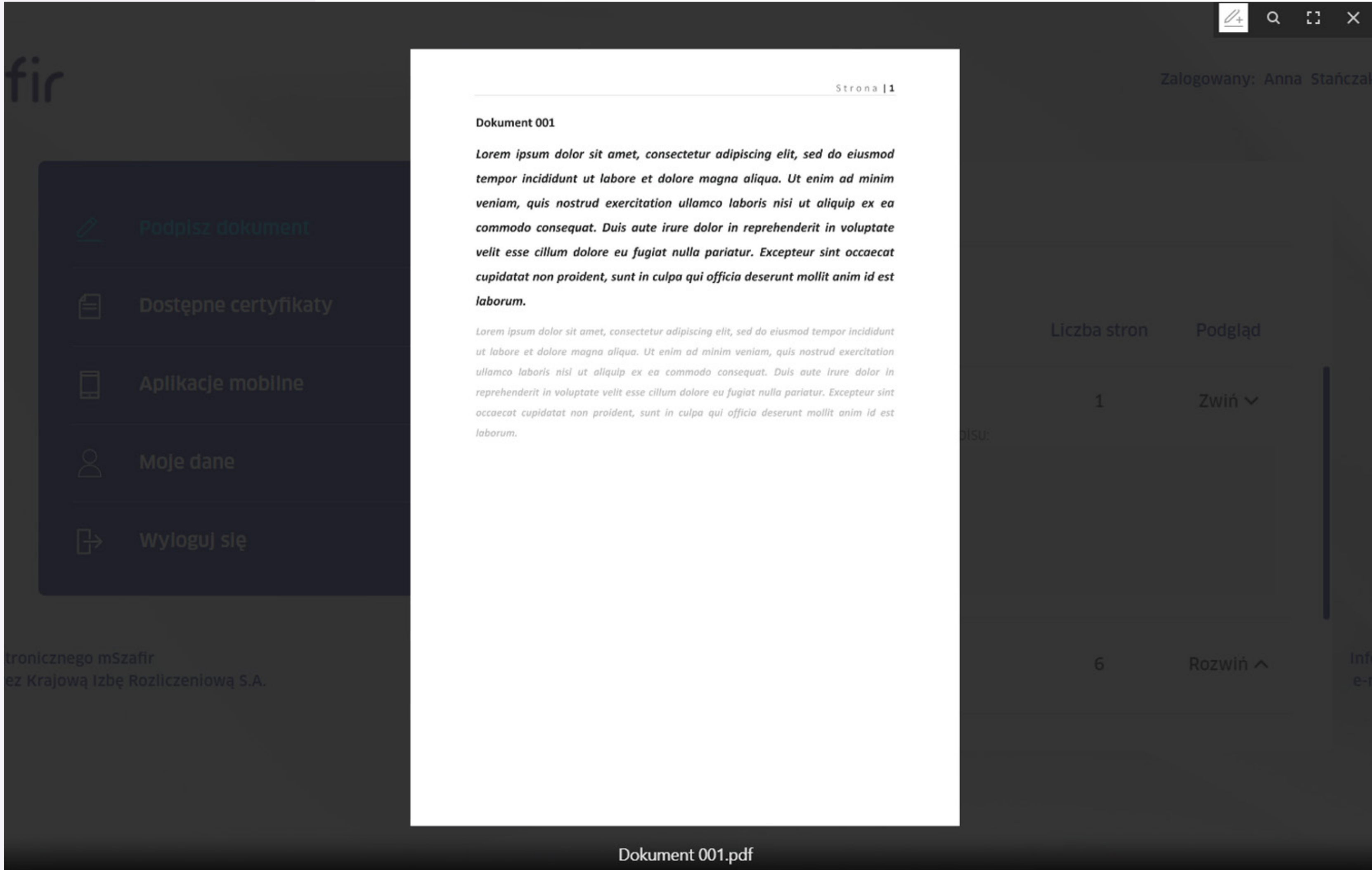
[Aplikacja mobilna →](#)

mSzafir - elektroniczny podpis
Usługa elektronicznego podpisu mSzafir realizowana jest przez Krajową Izbę Rozliczeniową S.A.

mSzafir - Jak kupić podpis mSzafir z długim terminem ważności i podpisywać dokumenty?
Potwierdzenie tożsamości z mojejD

Krok 23



Wybierz ikonę , znajdującą się w prawym górnym rogu podglądu podpisywanego pliku.




The screenshot displays the mSzafir application interface. On the left, a dark sidebar menu contains the following options: "Podpisz dokument" (highlighted in blue), "Dostępne certyfikaty", "Aplikacje mobilne", "Moje dane", and "Wyloguj się". The main area shows a document preview titled "Dokument 001" with the text "Strona | 1". The document content consists of two paragraphs of Lorem Ipsum text. At the bottom of the preview, the filename "Dokument 001.pdf" is visible. On the right side, a control panel shows "Liczba stron" (1) and "Podgląd" (Zwiń / Rozwiń).

Krok 24

Postępuj według instrukcji, znajdującej się w lewym dolnym rogu:

1. Naciśnij , aby dodać znacznik podpisu na stronie.
2.  Złap i przeciągnij znacznik podpisu w wybrane miejsce.
3. **Zapisz ustawienie.**


Pamiętaj, że znacznik możesz umieścić tylko na jednej stronie podpisywanego dokumentu. Jeżeli z jakiegoś powodu chcesz wstawić znacznik podpisu np. w dwóch miejscach, wówczas powinieneś podpisać dokument dwa razy.





Strona | 1

Dokument 001


Lorem ipsum dolor sit amet, consectetur adipiscing elit, sed do eiusmod tempor incididunt ut labore et dolore magna aliqua. Ut enim ad minim veniam, quis nostrud exercitation ullamco laboris nisi ut aliquip ex ea commodo consequat. Duis aute irure dolor in reprehenderit in voluptate velit esse cillum dolore eu fugiat nulla pariatur. Excepteur sint occaecat cupidatat non proident, sunt in culpa qui officia deserunt mollit anim id est laborum.



1. Naciśnij  aby dodać znacznik podpisu na stronie.
2.  Złap i przeciągnij znacznik podpisu w wybrane miejsce.
3. Zapisz ustawienie.
4. Znacznik możesz umieścić tylko na jednej stronie dokumentu.

Anuluj Zapisz ustawienie


Krok 25



Kliknij **„Zapisz ustawienie”**,
a następnie ,
aby zamknąć podgląd
dokumentu.



Kontynuuj podpisywanie
tego dokumentu, klikając
„Aplikacja mobilna” lub
przejdź do kolejnych
podglądów dokumentów
w celu ustawienia
znacznika.

Certificate available through: 12 min 47 sek.

Lorem ipsum dolor sit amet, consectetur adipiscing elit, sed do eiusmod tempor incididunt ut labore et dolore magna aliqua. Ut enim ad minim veniam, quis nostrud exercitation ullamco laboris nisi ut aliquip ex ea commodo consequat. Duis aute irure dolor in reprehenderit in voluptate velit esse cillum dolore eu fugiat nulla pariatur. Excepteur sint occaecat cupidatat non proident, sunt in culpa qui officia deserunt mollit anim id est laborum.

Podpisano przez/ Signed by:
Imię/ First Name
Nazwisko/ Last Name
Data/ Date: dd.MM.yyyy HH:mm
mSzafir 

1. Naciśnij  aby dodać znacznik podpisu na stronie.
2.  Złap i przeciągnij znacznik podpisu w wybrane miejsce.
3. Zapisz ustawienie.
4. Znacznik możesz umieścić tylko na jednej stronie dokumentu.

 Anuluj  Zapisz ustawienie

is provided by Krajowa Izba Rozliczeniowa S.A. E-mail: kontakt@kiz.pl

Krok 26

Uruchom aplikację mobilną na telefonie, wprowadź kod wygenerowany w aplikacji i kliknij „Autoryzuj”.

The image displays the mSzafir mobile application interface. On the left, a smartphone screen shows the app's login screen with the mSzafir logo, a prompt to enter a code, and a numeric keypad with the code 749285. A timer at the bottom indicates 1:49 remaining. On the right, a desktop view of the application shows a document signing process. A sidebar menu includes options like 'Podpisz dokument', 'Dostępne certyfikaty', and 'Aplikacje mobilne'. The main area shows document details: 'Nr seryjny: 4f6f ... 10ee', 'Limit podpisów: 1970/2000', and a list of documents including '1. PDF1 (4).pdf'. A document preview is visible, and a checkbox indicates 'Zapoznałem(am) się z treścią dokumentu'. A text input field contains the code '852588', and a red 'Autoryzuj' button is highlighted.

mSzafir - elektroniczny podpis
Usługa elektronicznego podpisu mSzafir realizowana jest

mSzafir

Podpisz dokument

Dostępne certyfikaty

Aplikacje mobilne

Nr seryjny: 4f6f ... 10ee

Limit podpisów: 1970/2000

← Lista dokumentów

Wybrany dokument

Nazwa dokumentu	Liczba stron
1. PDF1 (4).pdf Skrót: A52F D8D0 ... EAD0 DC3F	1

Zapoznałem(am) się z treścią dokumentu

Wprowadź kod z aplikacji mobilnej:

852588

← Wróć **Autoryzuj** →

Kod ważny jeszcze: 1:49 min

mSzafir - Jak kupić podpis mSzafir z długim terminem ważności i podpisywać dokumenty?
Potwierdzenie tożsamości z mojejID

Krok 27

Potwierdź podpisanie dokumentów w aplikacji mobilnej na telefonie.

mSzafir

Podpisz dokument

Dostępne certyfikaty

Aplikacje mobilne

Moje dane

Wyloguj się

Podpisz dokument

JAN KOWALSKI; PNOPL-98765432198

Ważność certyfikatu od: 22/01/2020 00:11 do: 22/01/2022 00:11

Nr seryjny: 4f6f ... 10ee

Limit podpisów: 10000000



Potwierdź podpisanie dokumentu w aplikacji mobilnej

Wybrany dok

Nazwa dokumentu

Liczba stron

1. PDF1 (4).pdf

1

Skrót: A52F D8D0 ... EAD0 DC3F



mSzafir - elektroniczny podpis
Usługa elektronicznego podpisu mSzafir realizowana jest przez Krajową Izbę Rozliczeniową S.A.

mSzafir - Jak kupić podpis mSzafir z długim terminem ważności i podpisywać dokumenty?
Potwierdzenie tożsamości z mojejD

Krok 28

Dokumenty zostały
podpisane prawidłowo.

mSzafir

Podpisz dokument

Dostępne certyfikaty

Aplikacje mobilne

Moje dane

Wyloguj się

Certyfikat do podpisu

JAN KOWALSKI; PNOPL-98765432198

Ważność certyfikatu od: 22/01/2020 00:11 do: 22/01/2022 00:11

Nr seryjny: 4466-10...

Limit podpisów:



Dokumenty zostały podpisane prawidłowo

Dodaj dokum

Wybierz

Dodaj

Nazwa dokumentu

Data podpisania

Pobierz

1. PDF1 (4).pdf

2020/03/19 17:44:13

mSzafir - elektroniczny podpis
Usługa elektronicznego podpisu mSzafir realizowana jest przez Krajową Izbę Rozliczeniową S.A.


mSzafir - Jak kupić podpis mSzafir z długim terminem ważności i podpisywać dokumenty?
Potwierdzenie tożsamości z mojejID

Krok 29


Teraz możesz pobrać i zapisać podpisane dokumenty w wybranym miejscu. **Dokumenty są dostępne w zakładce Podpisane dokumenty przez 24 godziny.**


mSzafir

 Podpisz dokument

 Dostępne certyfikaty

 Aplikacje mobilne

 Moje dane

 Wyloguj się

Certyfikat do podpisu


 JAN KOWALSKI; PNOPL-98765432198

Ważność certyfikatu od: 22/01/2020 00:11 do: 22/01/2022 00:11

Nr seryjny: 4f6f ... 10ee

Limit podpisów: 1969/2000

Dodaj dokument

 Wybierz pliki w formacie PDF

Dodaj →

Dodane dokumenty

Podpisane dokumenty

Nazwa dokumentu

Data podpisania ^

Pobierz

1. PDF1 (4).pdf

2020/03/19 17:44:13



mSzafir - elektroniczny podpis
Usługa elektronicznego podpisu mSzafir realizowana jest przez Krajową Izbę Rozliczeniową S.A.

mSzafir - Jak kupić podpis mSzafir z długim terminem ważności i podpisywać dokumenty?
Potwierdzenie tożsamości z mojejID

Dowiedz się więcej na www.mszafor.pl